



ФЕДЕРАЛЬНАЯ СЛУЖБА
ГОСУДАРСТВЕННОЙ СТАТИСТИКИ

Основные показатели по статистике труда по Республике Крым



2021 год



УПРАВЛЕНИЕ ФЕДЕРАЛЬНОЙ СЛУЖБЫ
ГОСУДАРСТВЕННОЙ СТАТИСТИКИ ПО
РЕСПУБЛИКЕ КРЫМ И Г. СЕВАСТОПОЛЮ

Основные показатели по статистике труда по Республике Крым 2021 год

- 01 Среднемесячная номинальная начисленная заработная плата за 2021 г.
- 02 Темпы номинальной, реальной заработной платы и индекса потребительских цен за 2021 г.
- 03 Среднемесячная номинальная начисленная заработная плата по видам деятельности за 2021 г.
- 04 Просроченная задолженность по заработной плате



УПРАВЛЕНИЕ ФЕДЕРАЛЬНОЙ СЛУЖБЫ
ГОСУДАРСТВЕННОЙ СТАТИСТИКИ ПО
РЕСПУБЛИКЕ КРЫМ И Г. СЕВАСТОПОЛЮ

Основные показатели по статистике труда по Республике Крым 2021 год

05 Динамика суммы просроченной задолженности по заработной плате

06 Среднесписочная численность работников за 2021 г.

07 Число замещенных рабочих мест за 2021 г.

* Годовые данные





СРЕДНЕМЕСЯЧНАЯ НОМИНАЛЬНАЯ НАЧИСЛЕННАЯ ЗАРАБОТНАЯ ПЛАТА ЗА 2021 Г. 1)

рублей

Динамика среднемесячной заработной платы за 2015-2021 г.

38158



По полному кругу организаций

40716



По организациям без субъектов малого предпринимательства





ТЕМПЫ НОМИНАЛЬНОЙ, РЕАЛЬНОЙ ЗАРАБОТНОЙ ПЛАТЫ ¹⁾ И ИНДЕКСА ПОТРЕБИТЕЛЬСКИХ ЦЕН ЗА 2021 Г.

2021 г., в % к 2020 г.



111,6

Темп номинальной заработной платы



104,1

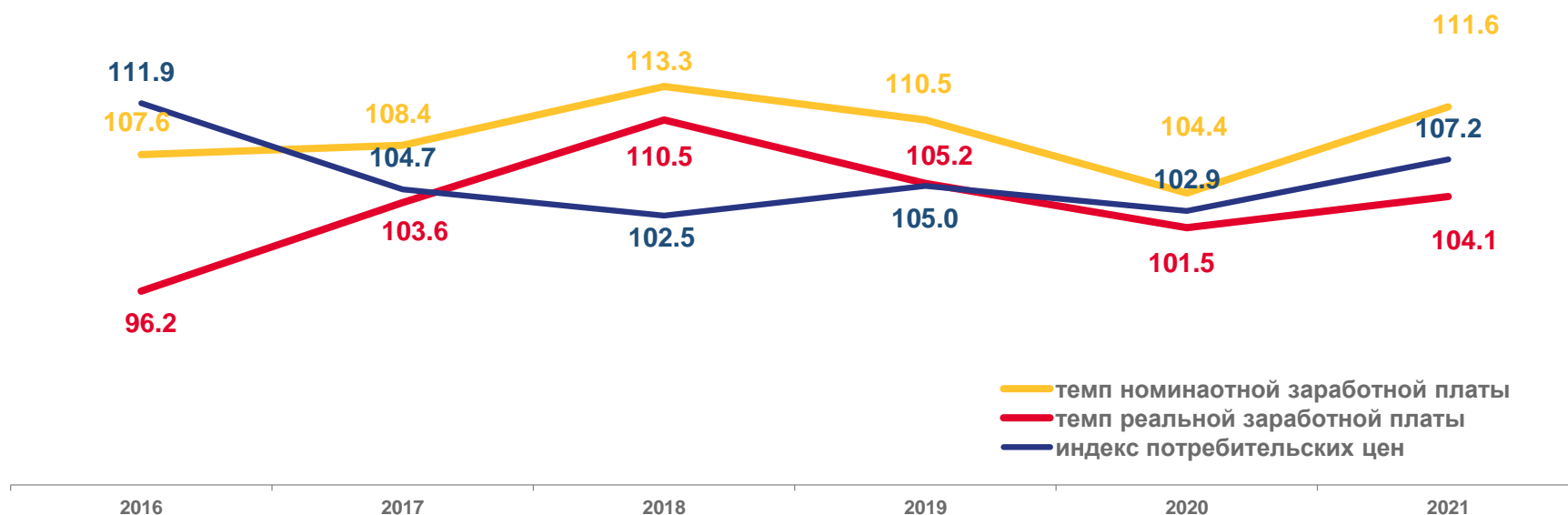
Темп реальной заработной платы



107,2

Индекс потребительских цен

В % к соответствующему периоду предыдущего года



¹⁾ Данные приведены по полному кругу предприятий.



СРЕДНЕМЕСЯЧНАЯ НОМИНАЛЬНАЯ НАЧИСЛЕННАЯ ЗАРАБОТНАЯ ПЛАТА ПО ВИДАМ ДЕЯТЕЛЬНОСТИ ЗА 2021 Г. 1)

рублей



69938

Добыча полезных ископаемых

рублей



37492

Обработывающие производства

рублей



45287

Обеспечение электрической энергией, газом и паром; кондиционирование воздуха

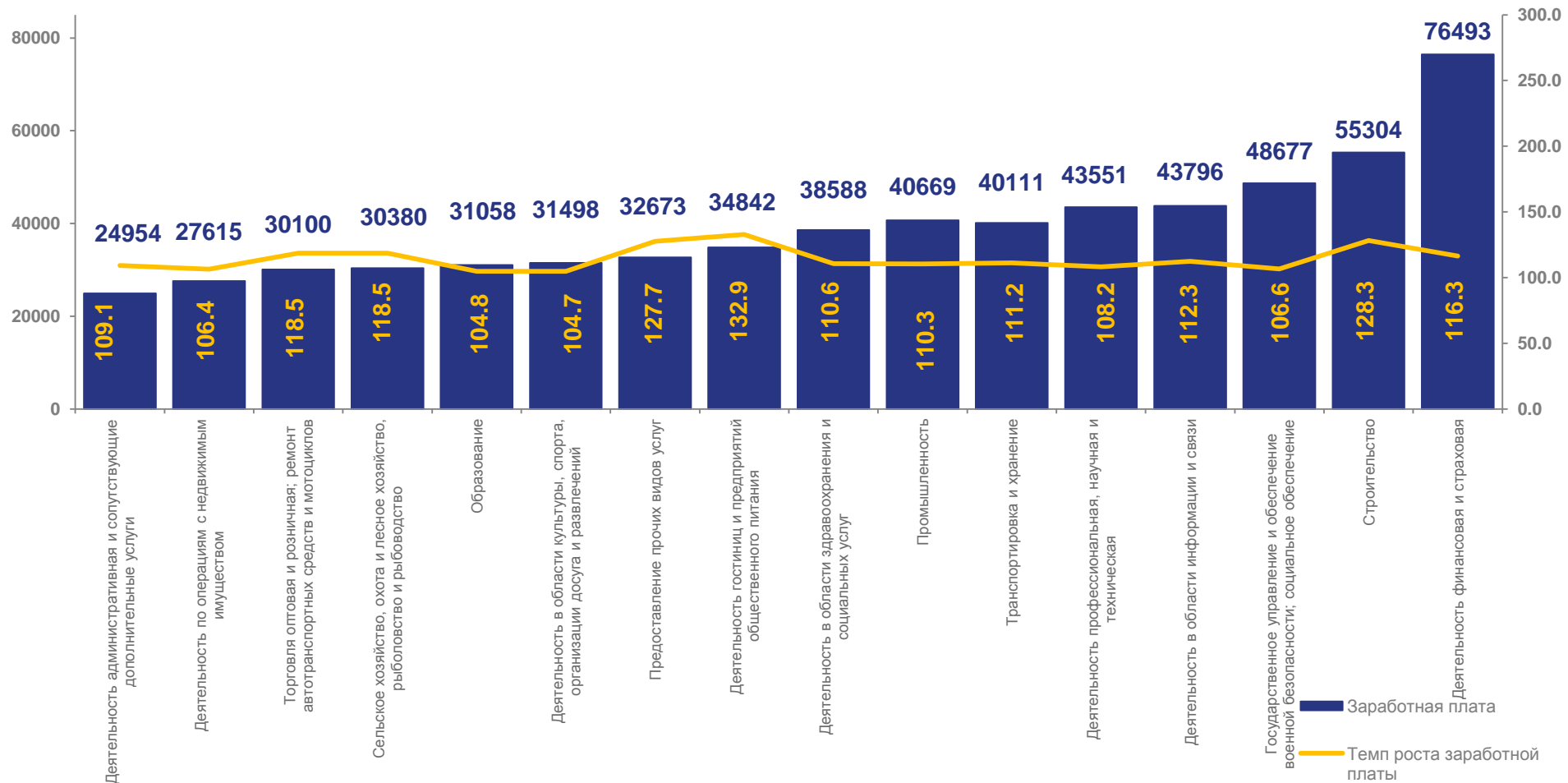
рублей



32967

Водоснабжение; водоотведение, организация сбора и утилизации отходов, деятельность по ликвидации загрязнений

рублей



1) Данные приведены по полному кругу предприятий.



ПРОСРОЧЕННАЯ ЗАДОЛЖЕННОСТЬ ПО ЗАРАБОТНОЙ ПЛАТЕ ¹⁾

на 1 января 2022 года

млн рублей

23,3

к 1 января 2021 г.

-32,4%

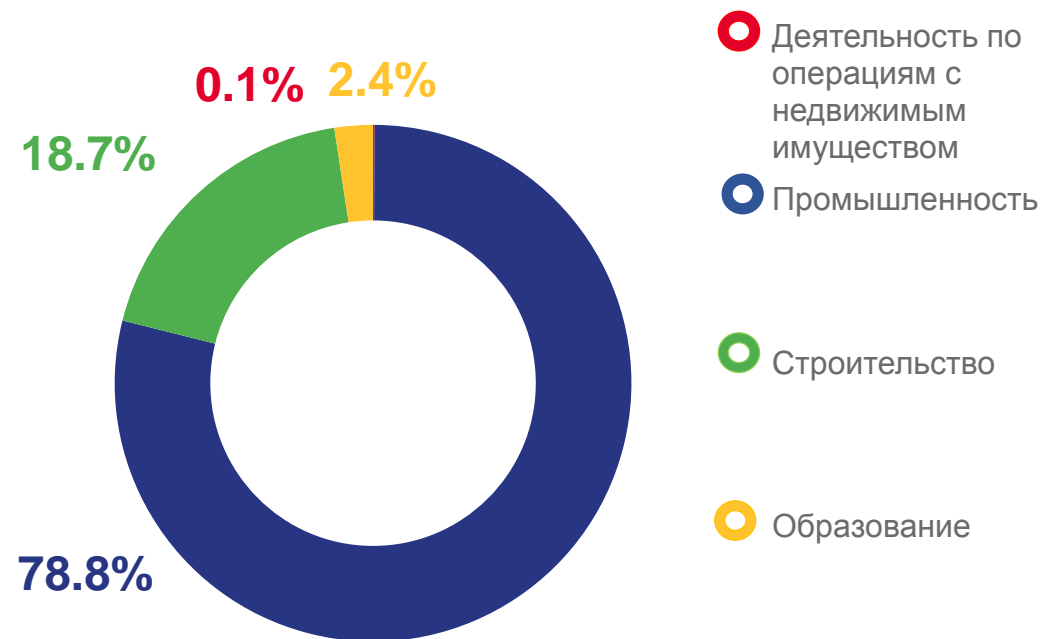
человек

98

Численность работников, перед которыми имеется просроченная задолженность по заработной плате



в % к общей сумме просроченной задолженности



¹⁾ Данные приведены по организациям без субъектов малого предпринимательства, по обследуемым видам деятельности.

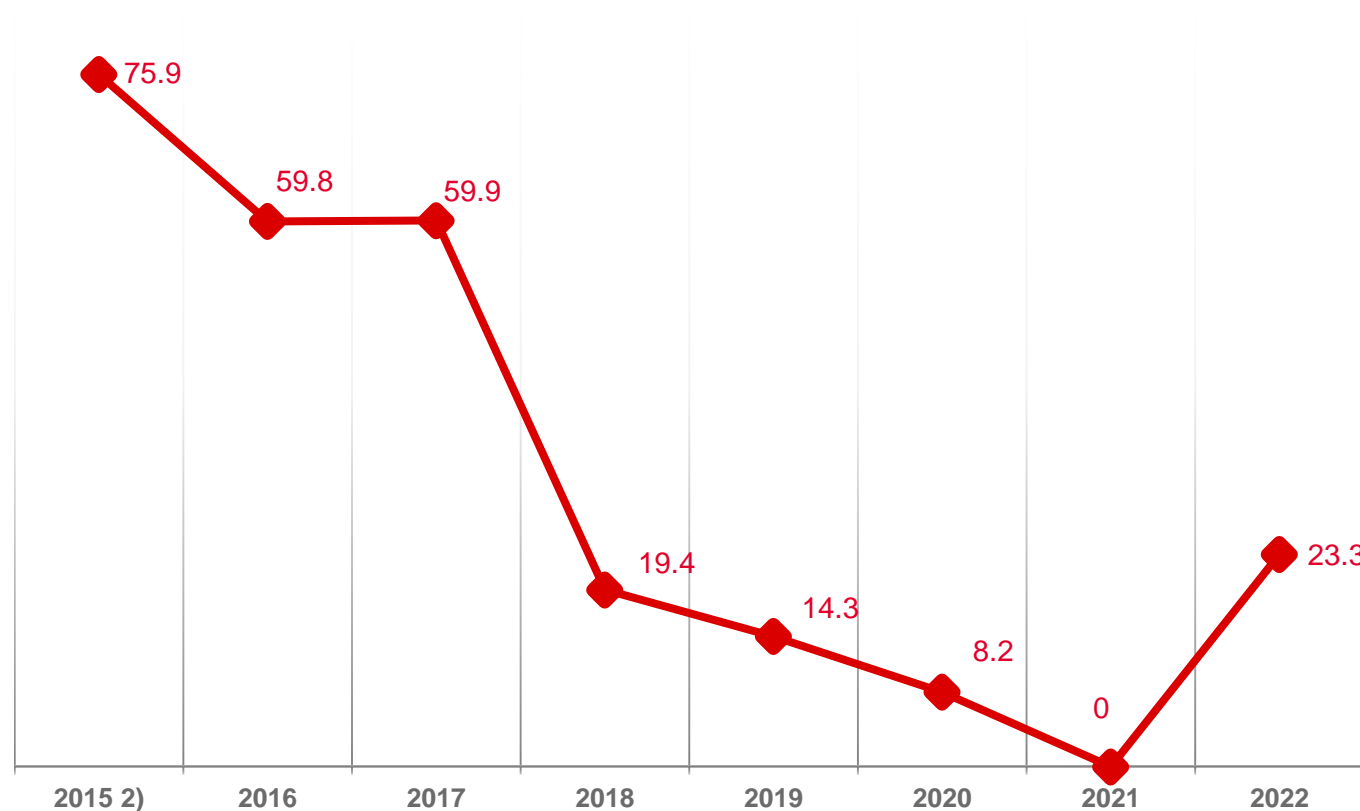
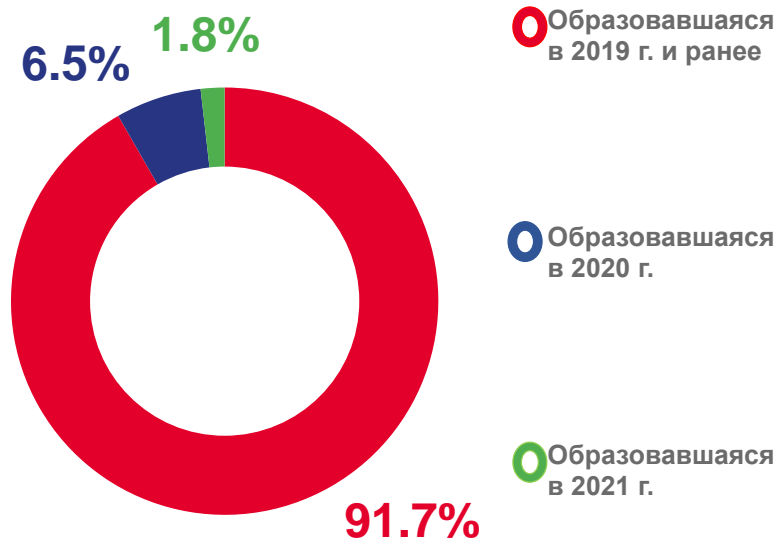


ДИНАМИКА СУММЫ ПРОСРОЧЕННОЙ ЗАДОЛЖЕННОСТИ ПО ЗАРАБОТНОЙ ПЛАТЕ ¹⁾

млн рублей

В % к общей сумме просроченной задолженности

На 1 января отчетного года



¹⁾ По Республике Крым, без субъектов малого предпринимательства, по обследуемым видам деятельности

²⁾ Данные приведены на 1 февраля 2015 г.



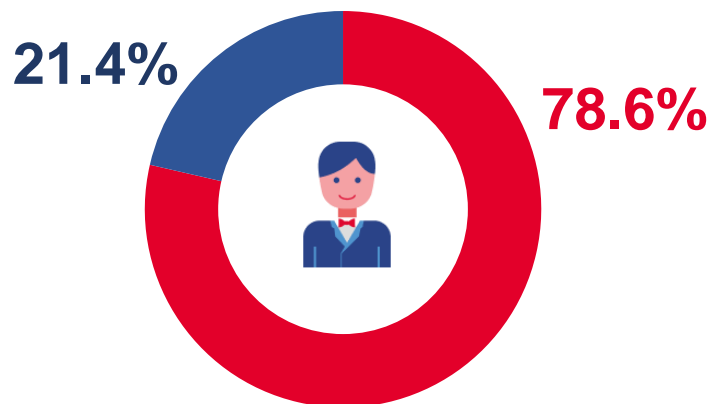
СРЕДНЕСПИСОЧНАЯ ЧИСЛЕННОСТЬ РАБОТНИКОВ ЗА 2021 Г. ¹⁾



407,4

Среднесписочная численность работников по полному кругу организаций, тыс. человек

в % к общей численности работников



- По организациям без субъектов малого предпринимательства
- По субъектам малого предпринимательства и некоммерческим организациям с численностью меньше 15 человек



■ Численность работников, тыс. человек
 — в% соответствующему периоду прошлого года

¹⁾ Данные приведены по полному кругу организаций.



ЧИСЛО ЗАМЕЩЕННЫХ РАБОЧИХ МЕСТ ЗА 2021 Г. ¹⁾

ТЫС. ЧЕЛОВЕК

 **328,0**

Число замещённых рабочих мест

1.4% 1.0%

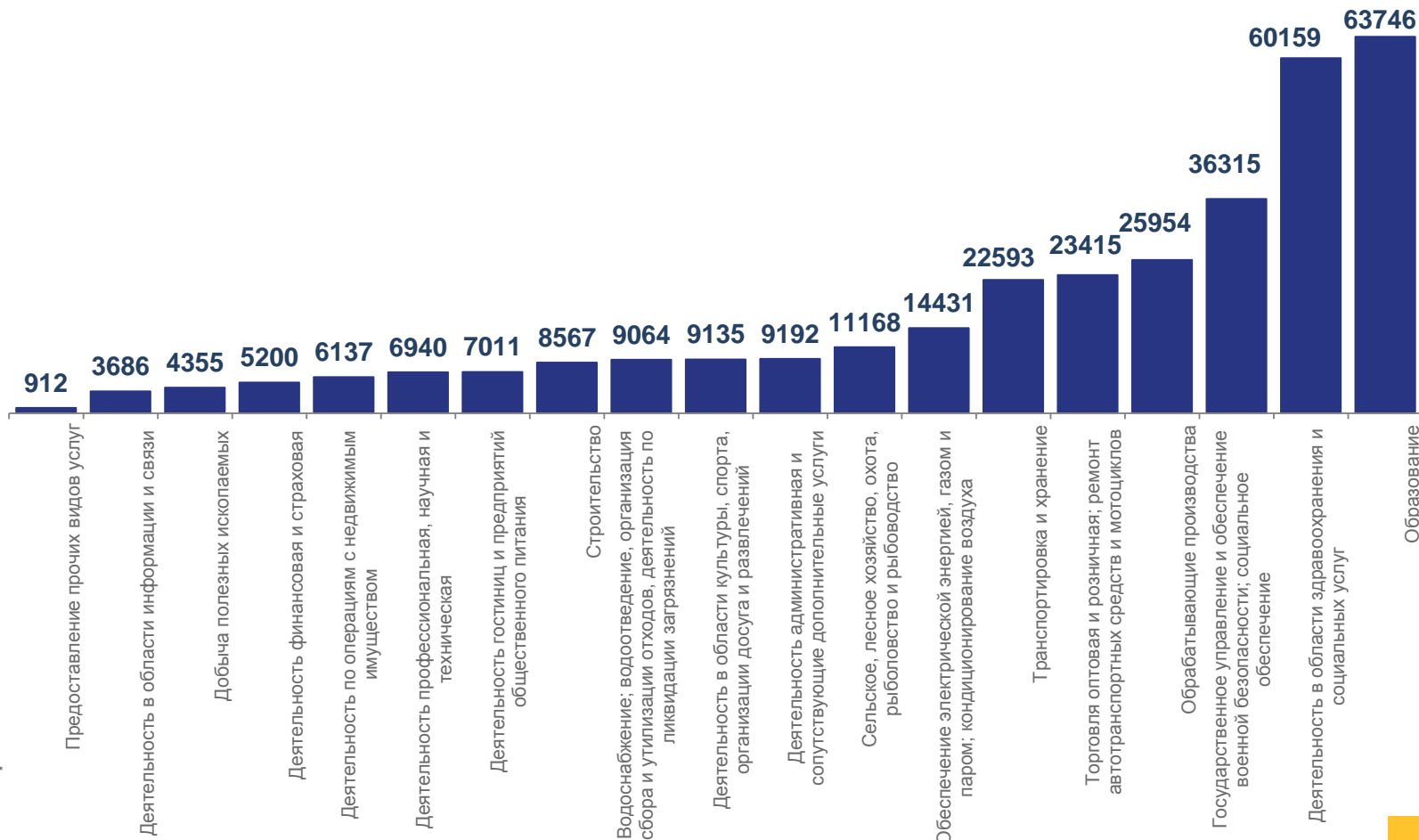


97.6%

■ Штатные работники

■ Внешних
совместителей

■ Работаящие по
договорам гражданско-
правового характера



¹⁾ Данные приведены по организациям без субъектов малого предпринимательства